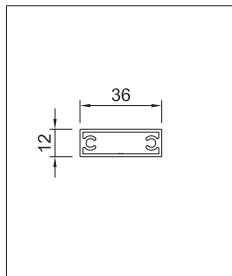


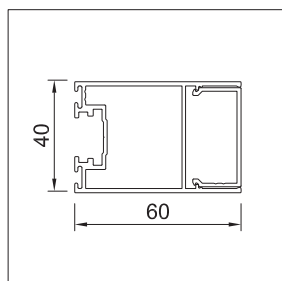


Profils:	Aluminium extrudé Alliage 6063-T5
Finitions disponibles:	Laqué finition satiné brillant (standard) ou mat Thermo-laqué 200°, avant assemblage Anodisé naturel 15 Microns (standard) ou 20 Microns
Couleurs disponibles:	Carte RAL Classique, Carte RAL Design, Carte Futura
Option de décoration:	Similaire bois
Certificats:	Laqué: Label Qualicoat Label Qualimarine Anodisé: label Qualanod
Option de prétraitement:	Sea Side
Caractéristiques:	Lames horizontales ou verticales Écart variable
Solutions constructives:	Cadre fixe Parement Coulissante Pliable Battante Relevable Projectable

Lame A36.12H

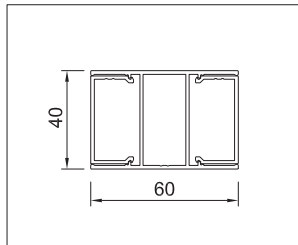


Châssis 60AT

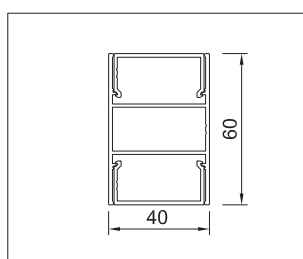


Traverses centrales:

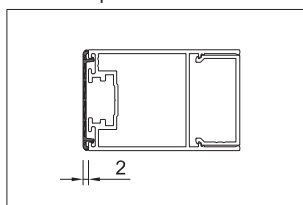
TV-60AT



TH-60AT

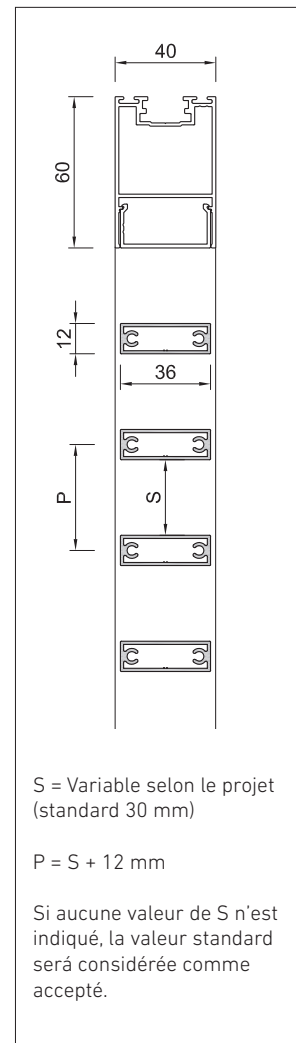


60AT + Capot latéral LP*



(*): Uniquement pour feuilles coulissantes

Section:



Châssis:	Profil tubulaire / Autres selon le cas de solution constructive
	Sur commande, option de profil spécial pour châssis
Lame:	Profil tubulaire
	Épaisseur habituelle: 1.25 mm
	$I_{xx} = 0.290 \text{ cm}^4$ $I_{yy} = 2.35 \text{ cm}^4$
Fixation lame:	Mécanique. Vis en acier inoxydable, non-visibles
Assemblage cadre:	Équerres d'expansion en aluminium extrudé
Traverses horizontales:	Profil aluminium tubulaire
Traverses verticales:	Profil aluminium tubulaire
Poids du système:	12.4 kg/m ²
Largeur maximale, lames horizontales:	1500 mm sans montant central
Hauteur maximale, lames verticales:	1500 mm sans traverse centrale
Séparation entre lames (S):	Variable (standard: 30 mm)